

OWA



Îlot acoustique Selecta

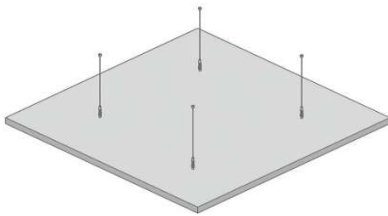
Face apparente: Non-tissé blanc

Formation d'arêtes: Non-tissé blanc

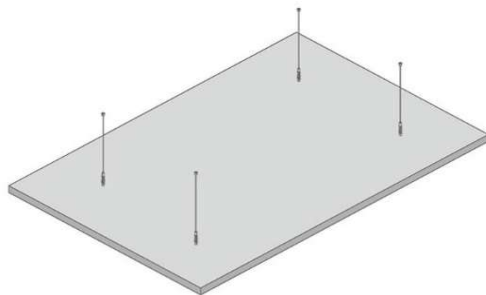
Exécution d'arêtes: à angles vifs sur tout le pourtour

Construction: avec câble de suspension, L = 1,5 m, fixation pour plafond

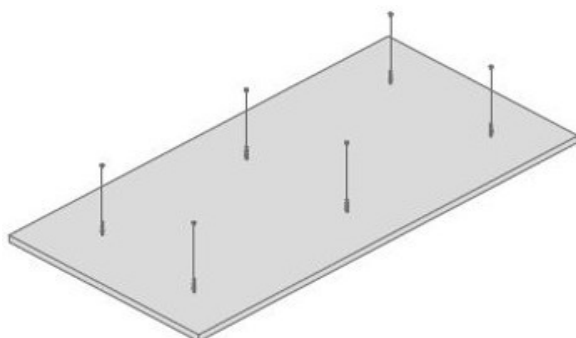
Absorption acoustique: $a_w = 1,00$ / $NRC = 0,95$



	Dimension mm	Épaisseur mm
Selecta ONE	1200 x 1200	40

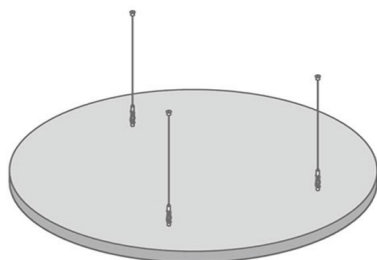


	Dimension mm	Épaisseur mm
Selecta PLUS	1800 x 1200	40



	Dimension mm	Épaisseur mm
Selecta GRANDE	2400 x 1200	40

OWA



	Dimension mm	Épaisseur mm
Selecta LOOP	1200 DM	40

Kit de montage pour le montage au plafond



Partie supérieure de la fixation au plafond (= disque) :
 Fixation au plafond brut avec les chevilles recommandées.
 Filet extérieur M13x1 et filet intérieur M6
 Diamètre du cylindre Ø16 mm

Partie inférieure de la fixation au plafond (= cylindre) :
 Tirez le câble métallique à travers le cylindre et vissez-le dans la
 partie supérieure du plafond partie de l'attache de plafond (discus).
 Filetage interne M13x1
 Diamètre du cylindre Ø16 mm
 Longueur : 16 mm



Câble métallique avec boule, l'autre extrémité étant scellée
 thermiquement.
 Ø1 mm, longueur : 1500 mm

OWA



Suspension en spirale et ajusteur de corde avec crochets de sécurité.

